

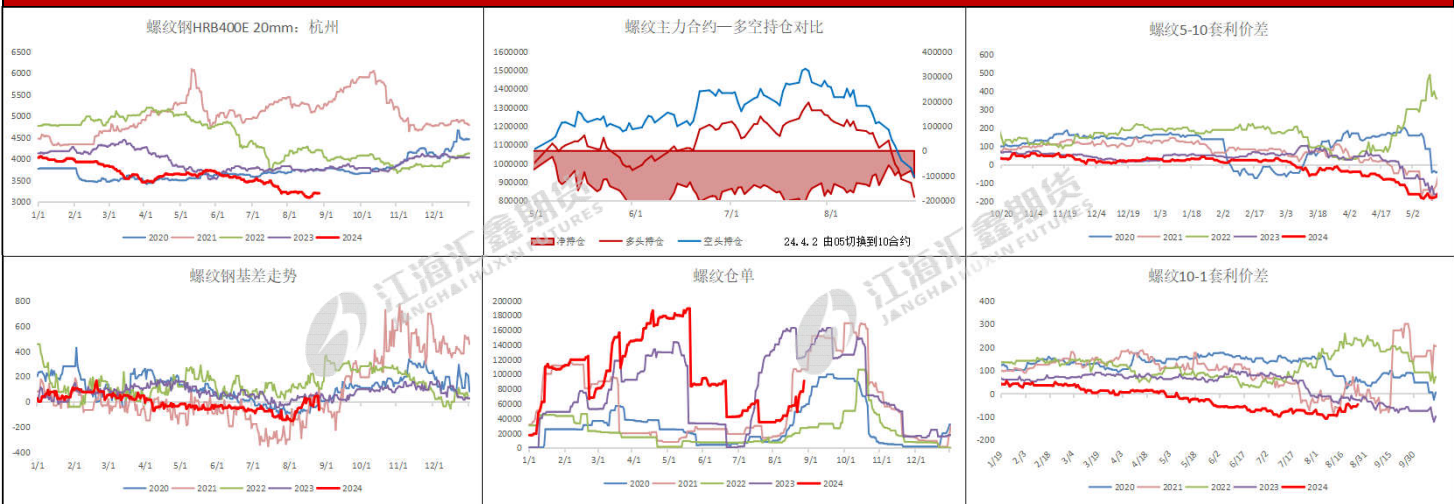
务必阅读下方免责声明

交易咨询部：张凯强

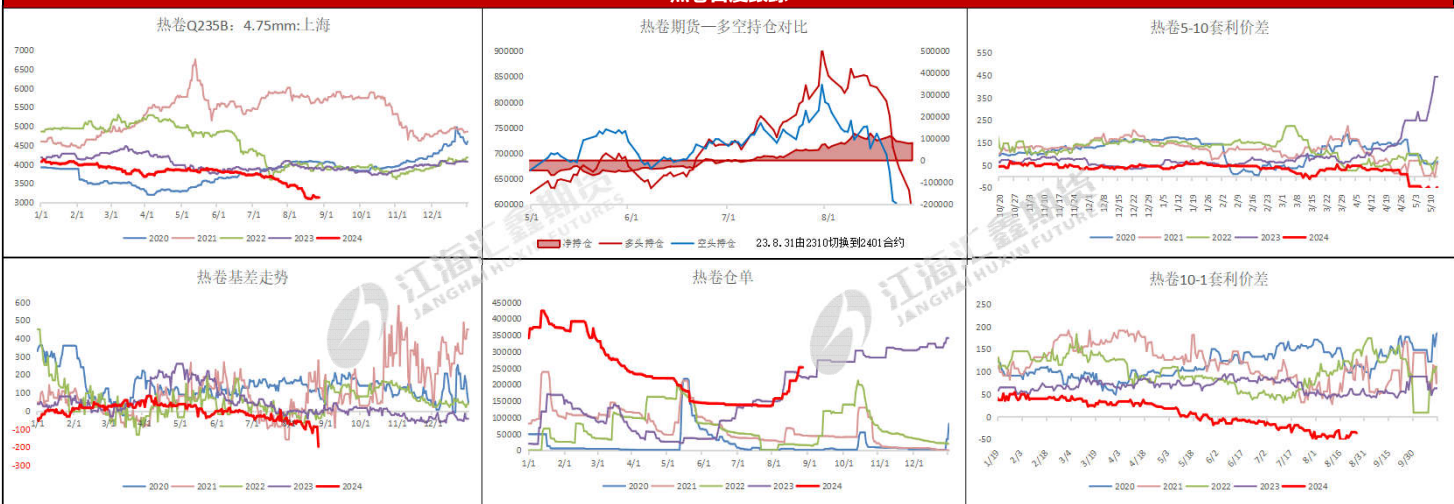
投资咨询证号：Z0019831

品种	区域	品级	现货报价	较昨日	期货仓单	较昨日	合约	收盘价	较昨日	基差	较昨日	套利	期差	较昨日	多空强弱	前20排名	较昨日
螺纹钢	上海	HRB400 20mm	3270	20	96803	5995	01	3306	-5	-26	25	1-5合约	-48	-13	多头持仓	820071	-74858
	杭州	HRB400E 20mm	3280	20			05	3354	8	-74	12	5-10合约	105	23	空头持仓	927852	-46258
	全国	HRB400 20mm	3322	37			10	3249	-15	31	35	10-1合约	-57	-10	净持仓	-107781	-28600
热卷	天津	Q235B 4.75mm	3170	10	252176	0	01	3365	1	-145	9	1-5合约	-47	-6	多头持仓	581592	-46253
	上海	Q235B 4.75mm	3220	10			05	3412	7	-192	3	5-10合约	83	6	空头持仓	501577	-49025
	广州	Q235B 4.75mm	3230	30			10	3329	1	-109	9	10-1合约	-36	0	净持仓	80015	2772
焦炭	日照港	准一级焦	1760	0	970	50	01	1990	17	-490	-17	1-5合约	-20	23	多头持仓	16606	-120
	吕梁	准一级焦	1500	0			05	2010	-6	-510	6	5-9合约	126.5	-8.5	空头持仓	18739	98
	全国	一级冶金焦	1752	0			09	1883.5	2.5	-383.5	-2.5	9-1合约	-106.5	-14.5	净持仓	-2133	-218
铁矿石	日照港	PB粉 61.5%	748	15	2000	0	01	758	7.5	-10	7.5	1-5合约	15.5	2.5	多头持仓	307708	9358
	京津港	PB粉 61.5%	765	13			05	742.5	5	5.5	10	5-9合约	-35.5	-8.5	空头持仓	328305	5827
	鞍山	铁精粉 65%品位	790	0			09	778	8	-30	7	9-1合约	20	0.5	净持仓	-20597	3531

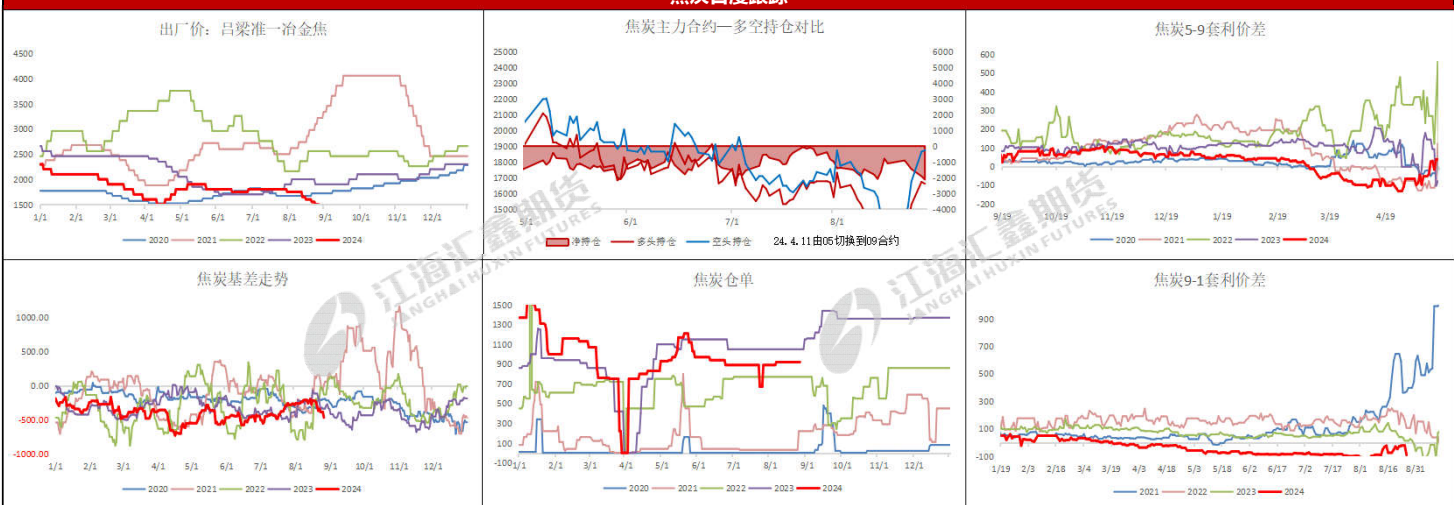
螺纹钢日度跟踪



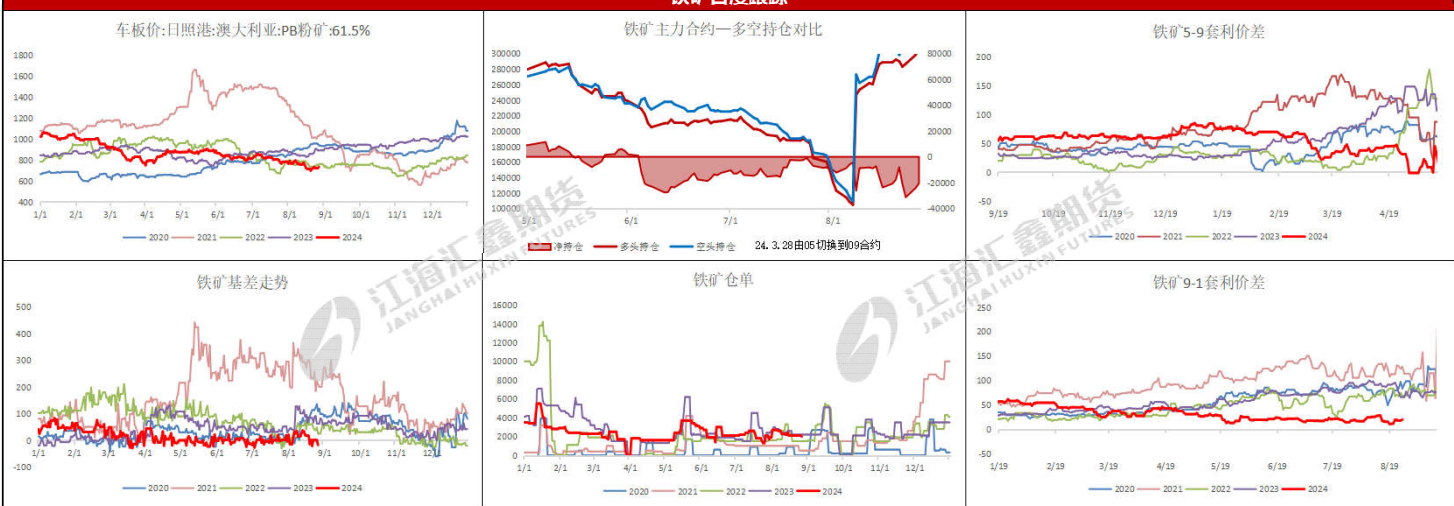
热卷日度跟踪



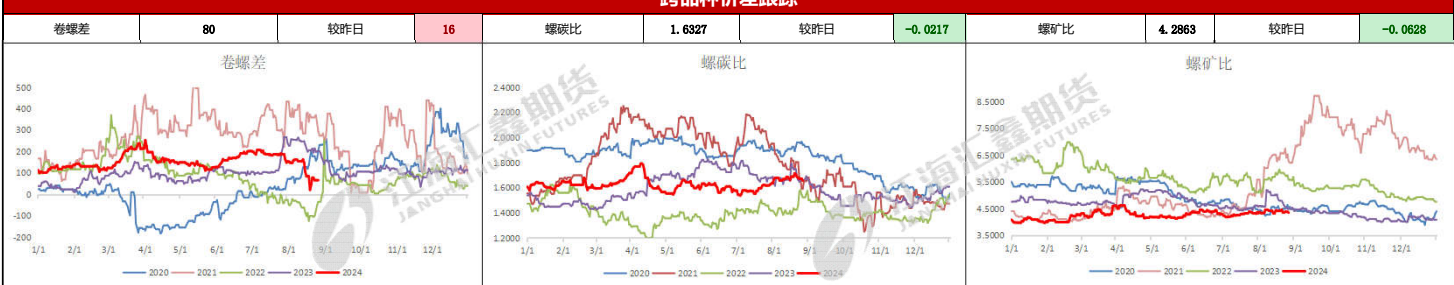
焦炭日度跟踪



铁矿日度跟踪



跨品种价差跟踪



现货市场信息跟踪与行情评述

**技术形态：**铁矿稳步上涨，焦炭继续抬升；热卷涨幅收缩，螺纹钢冲高回调。

**品种差异：**螺纹钢涨跌幅+1.12%，热卷涨跌幅+1.90%；铁矿涨跌幅+3.34%，焦炭涨跌幅+3.86%；

**量价关系：**从资金流向看，短线资金尚未批量介入黑色系，空头继续撤退推动黑色系整体上行；螺纹钢前二十持仓排名，多空主力均减仓，多头主力减仓幅度较大；

**现货跟踪：**8月27日，全国主港铁矿石成交115.30万吨，环比增25.3%；237家主流贸易商高炉建材成交13.12万吨，环比减12.1%。8月27日全国旧标螺纹钢市场库存占比43.39%，日环比降幅2.55%。从七大区域来看，东北占比43.19%，降幅1.24%，华北占比33.86%，降幅4.32%，华东占比45.60%，降幅2.09%，华南占比49.43%，降幅5.87%，华中占比39.46%，降幅1.84%，西北占比43.73%，降幅1.84%，西南占比48.65%，降幅1.61%。

资料来源：wind、mysteel、公开资料、江海汇鑫期货整理。  
免责声明：本报告的信息均来源于公开资料，我公司对这些信息的准确性和完整性不作任何保证，也不保证所包含的信息和建议不会发生任何变化。我们力求报告内容的客观、公正，但报告中的任何观点、结论和建议仅供参考，不构成操作建议，投资者据此作出的任何投资决策与本公司和作者无关，由投资者自行承担结果。